

神経の治療について

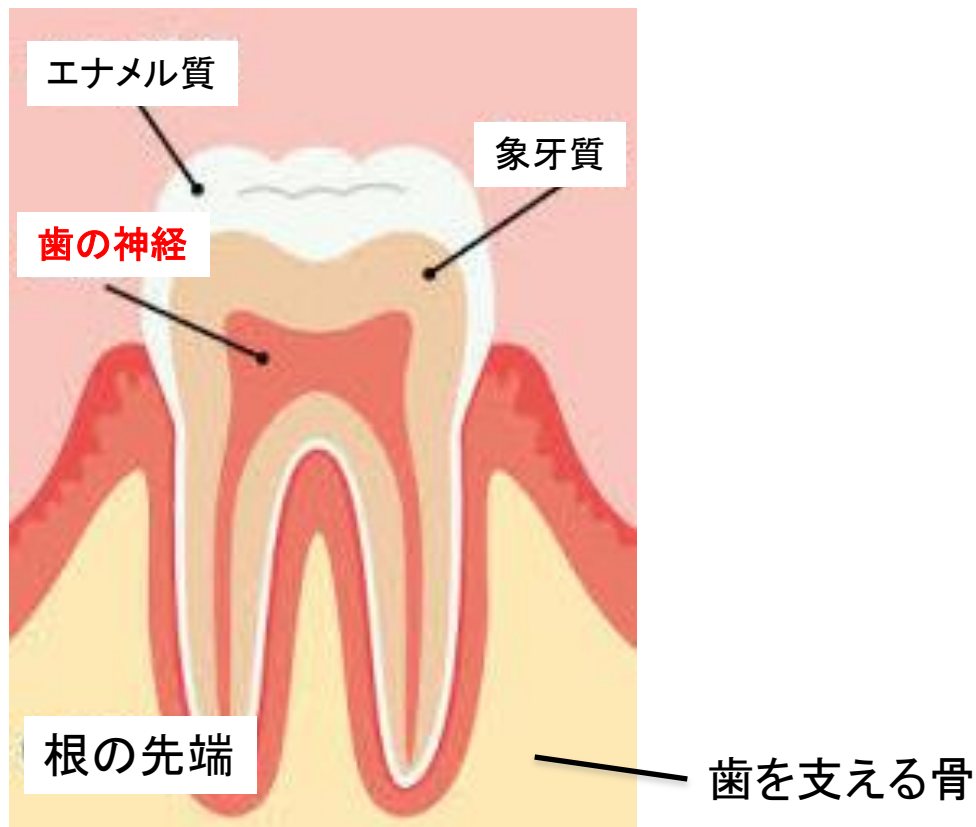
～神経の治療をすると歯は弱くなる？～



歯の形態と歯の神経

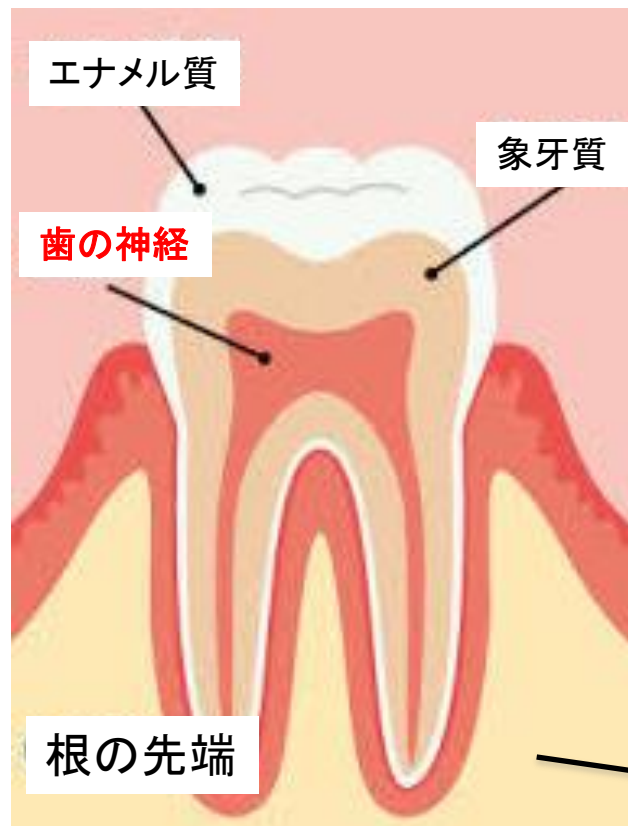


歯の断面



歯の形態と歯の神経(ちょっと詳しく)

歯の断面



歯の神経
の他に、実は

- ・血管
 - ・リンパ管
 - ・色んな細胞
- など

含まれる

歯を支える骨

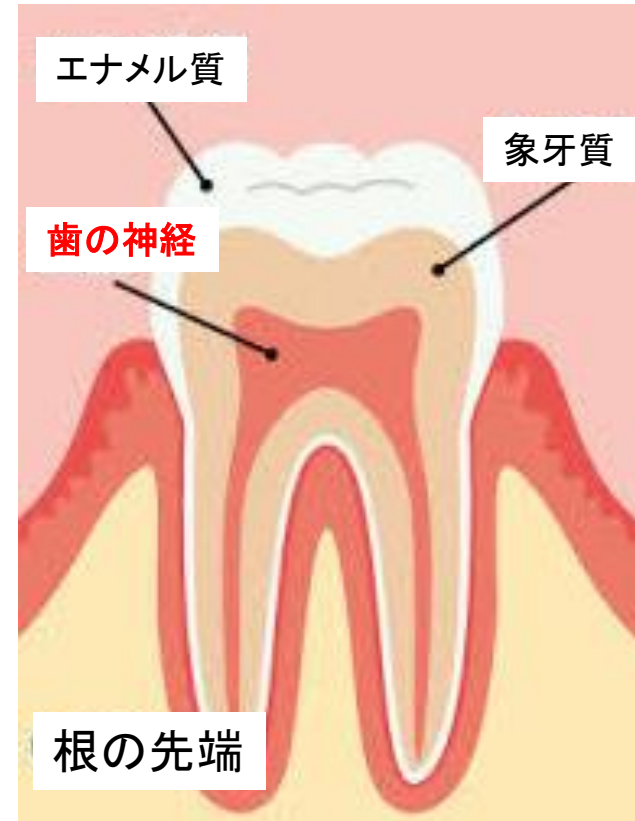
神経の治療をすると

歯の神経を除去
だけではなく…



神経以外の**血管**や
細胞なども除去

歯の断面



歯の神経を治療すると歯が弱くなる

具体的には

- ・割れ易くなる
- ・かけやすくなる
- ・ヒビが入り易くなる

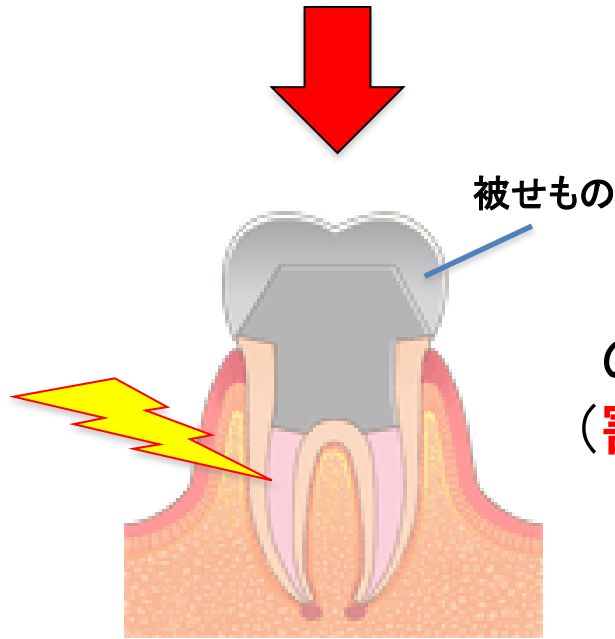
割れる程度や方向によっては抜歯になることもある！



歯の神経を治療すると歯が弱くなる



噛む時にかかる力




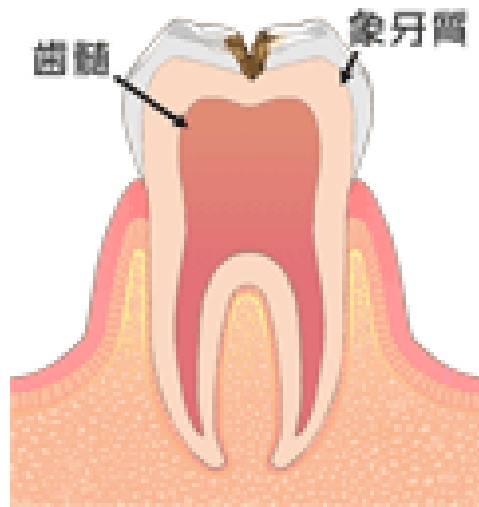
割れ、かけ、ヒビ
の原因になることがある
(**割れ方によっては抜歯に
なることもある**)



歯にとってはできるだけ神経は治療しない方が都合良い！


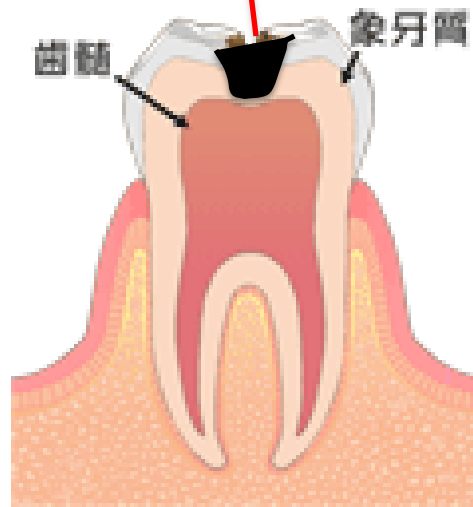
神経を治療するかしないかのギリギリの大きさの虫歯治療ではどうするのか？

明らかに虫歯が神経までいっていない



虫歯治療
(削って詰める)

神経の部屋までギリギリ！



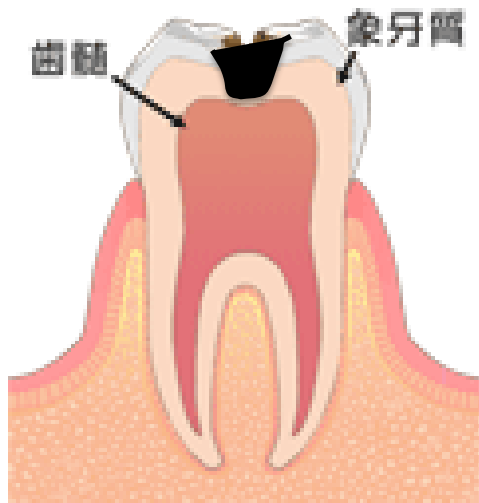
神経除去する？
除去しない？

明らかに虫歯が神経までいている



神経の治療
(神経を除去)

神経の部屋までギリギリの時



よくある治療の進め方

まずはギリギリのところまで虫歯を除去して、通常通りの詰め物での虫歯治療を行う

痛みが消失

治療終了

痛み消えない
あるいは、ひどくなる

神経の治療開始

【実際には二度手間になりますが
神経を保護するという点において
重要な考え方です】

歯の長生きの為に…

二度手間をおかけする可能性があります、
歯の長生きの為にこの方針を御勧め致します。

ご理解の程、宜しくお願い致します。

